



KONDISI 11 APRIL 2022

# SITUASI COVID-19 DALAM ANGKA DI KABUPATEN SINTANG



# SITUASI COVID-19

Kecamatan Terdampak :



14

Spesimen Diperiksa :



17.364

Kontak Erat :



6050

Pemeriksaan Rapid Antigen :



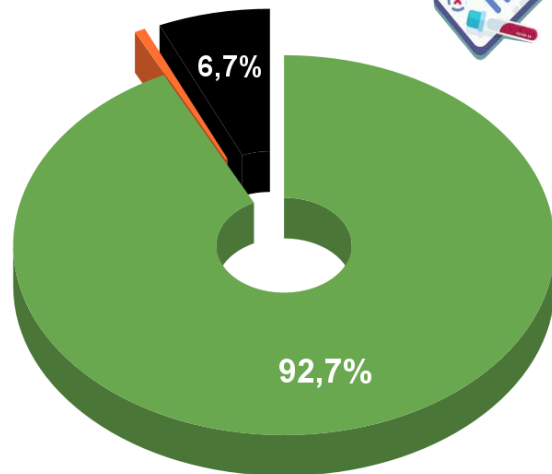
40.395

Pemeriksaan Rapid Antibody :



20.685

- SEMBUH
- DALAM PERAWATAN
- MENINGGAL



Konfirmasi



4613

Dirawat



2

Sembuh



4341

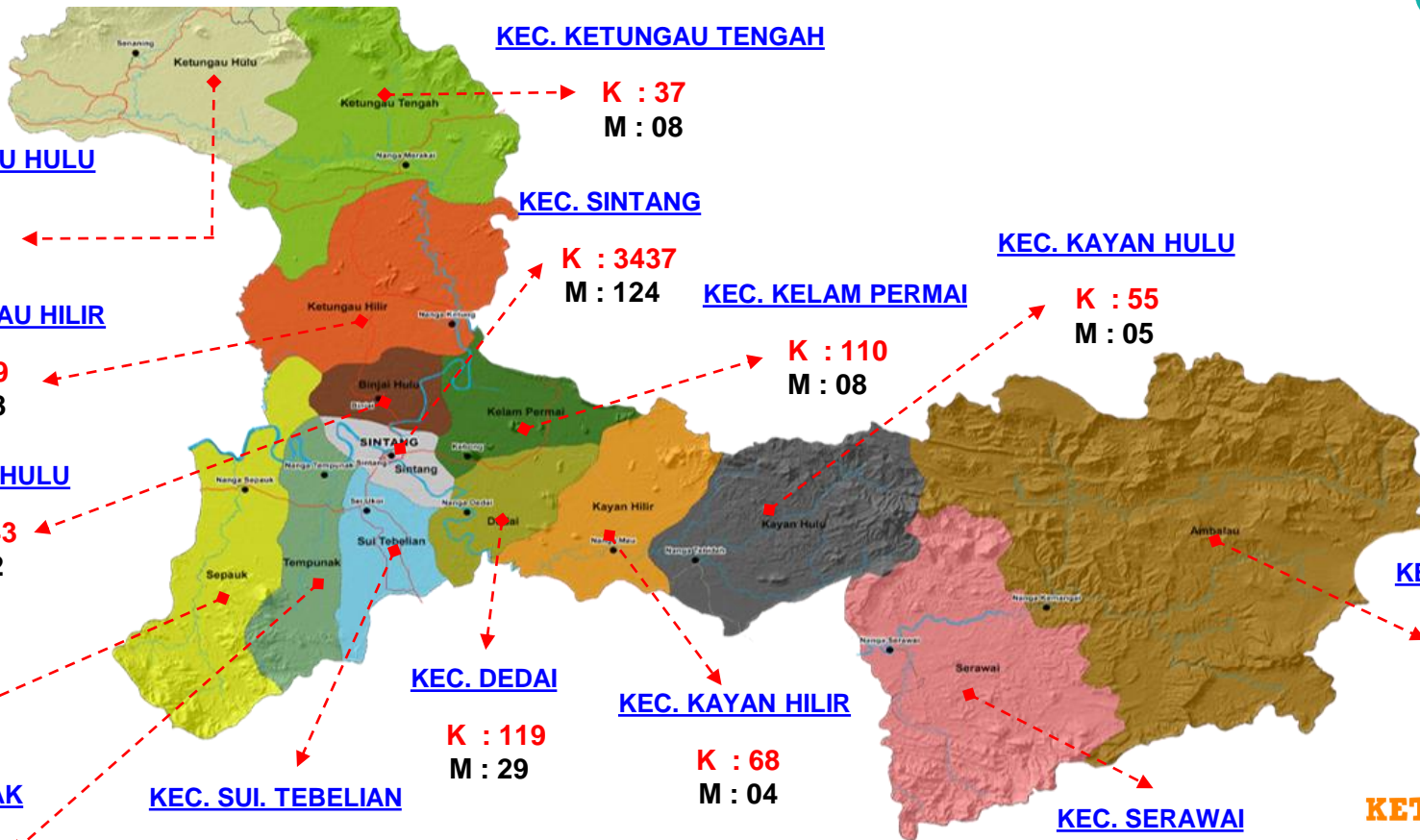
Meninggal



289



# SEBARAN KASUS PER KECAMATAN



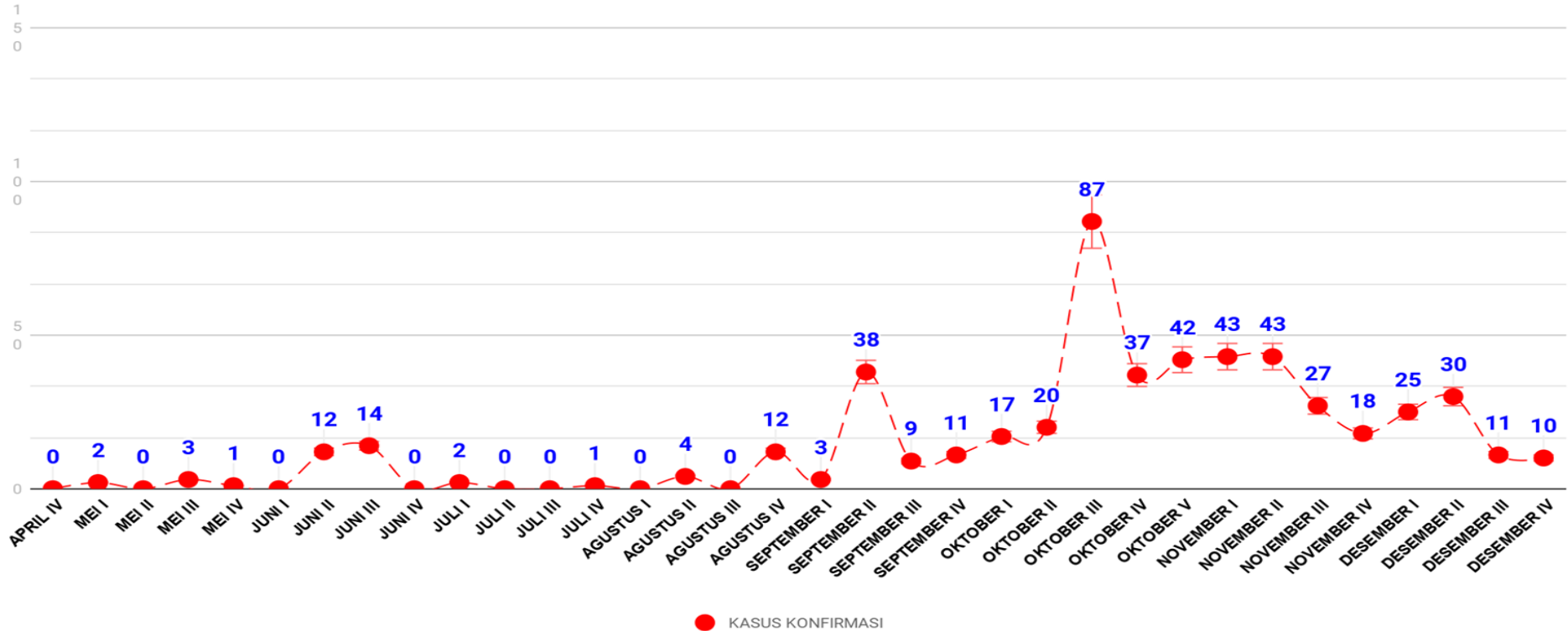
## KETERANGAN :

**K : KONFIRMASI**

**M : MENINGGAL**

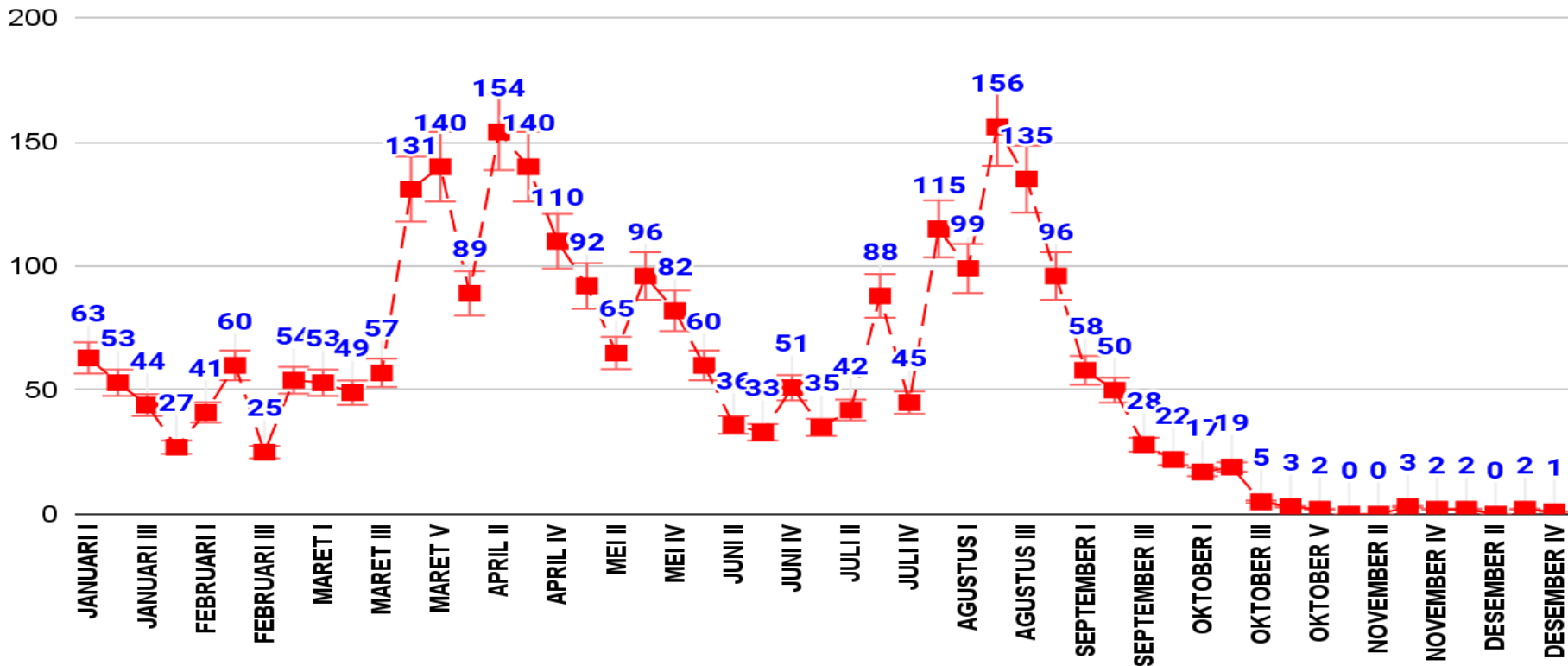


# GRAFIK MINGGUAN KASUS KONFIRMASI COVID-19 TAHUN 2020



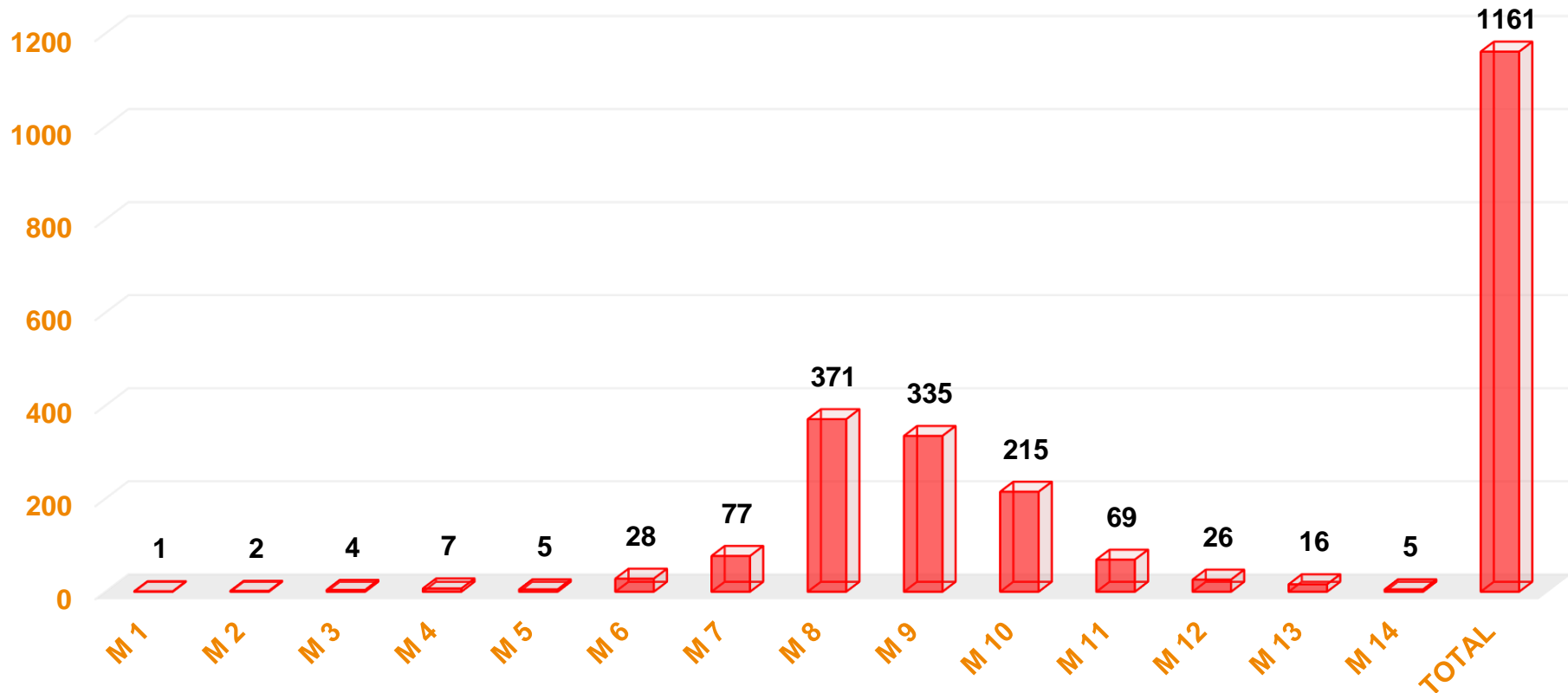


# GRAFIK MINGGUAN KASUS KONFIRMASI COVID-19 TAHUN 2021





# GRAFIK MINGGUAN KASUS KONFIRMASI COVID-19 TAHUN 2022



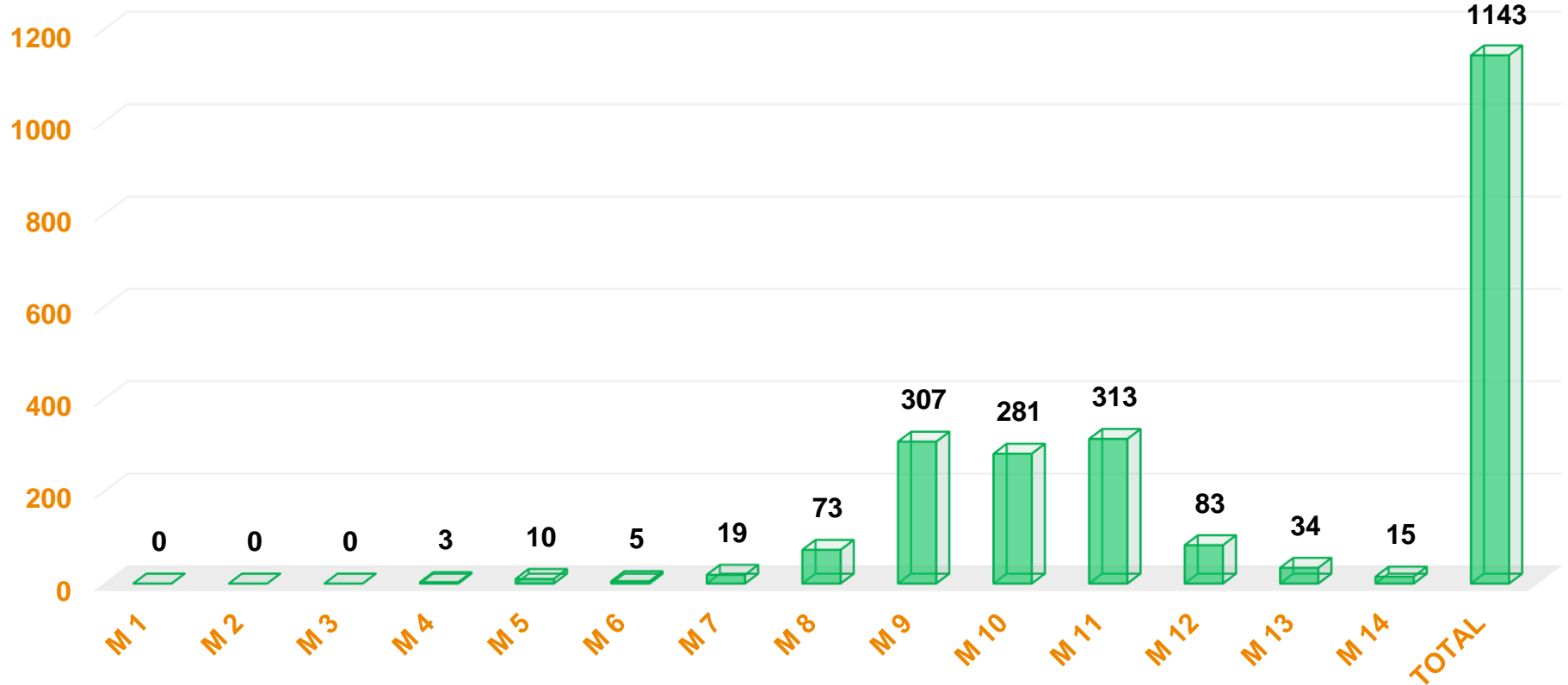


# GRAFIK MINGGUAN SEMBUH TAHUN 2022





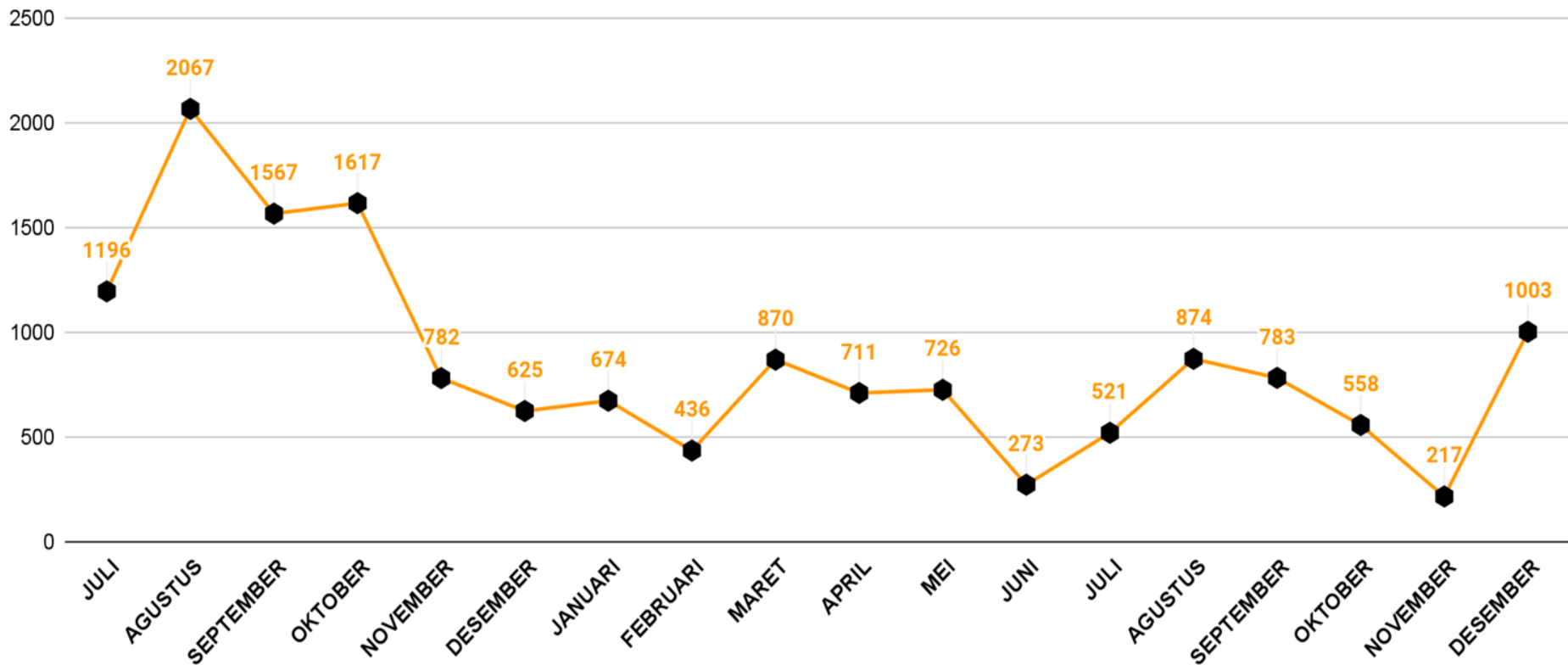
# GRAFIK MINGGUAN SEMBUH TAHUN 2022





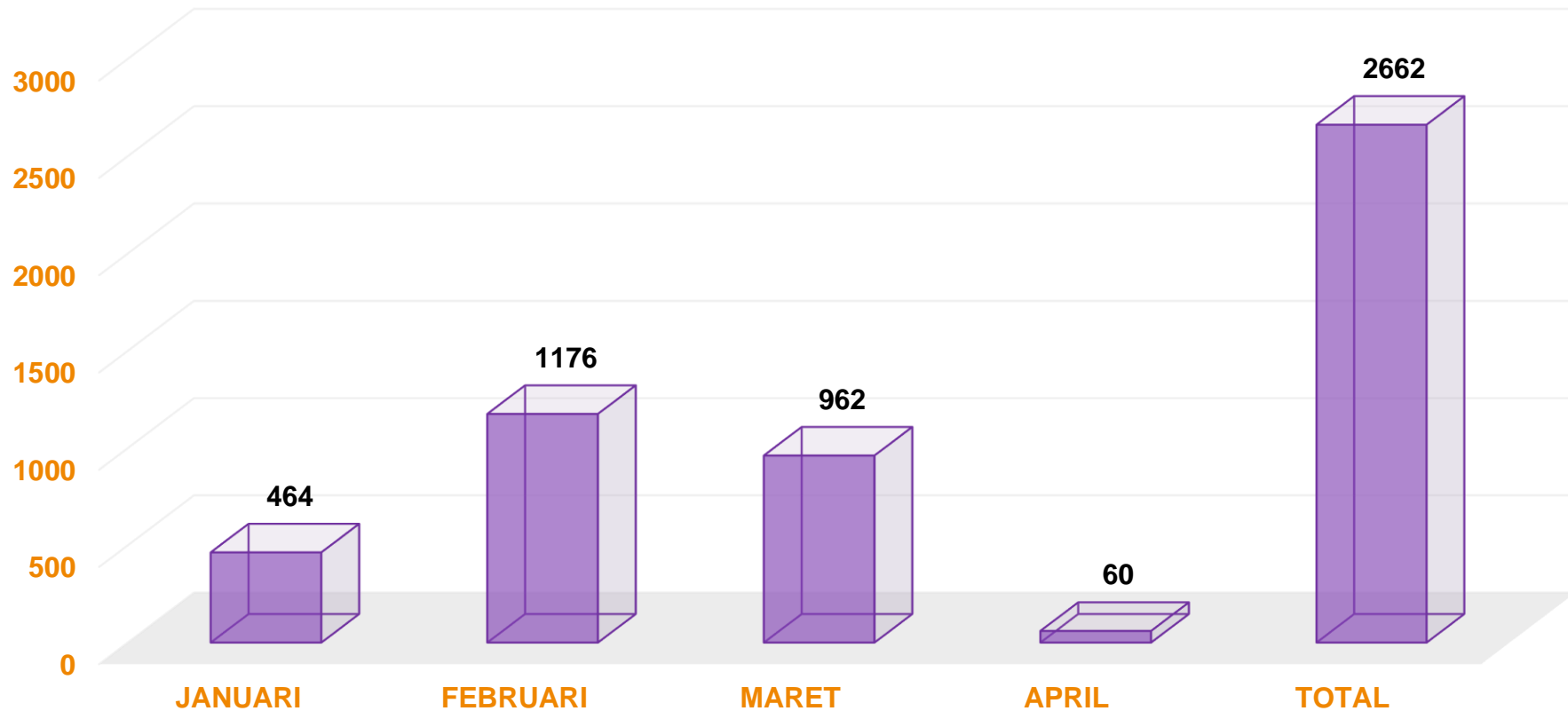


# GRAFIK PEMERIKSAAN SAMPEL PCR TAHUN 2021





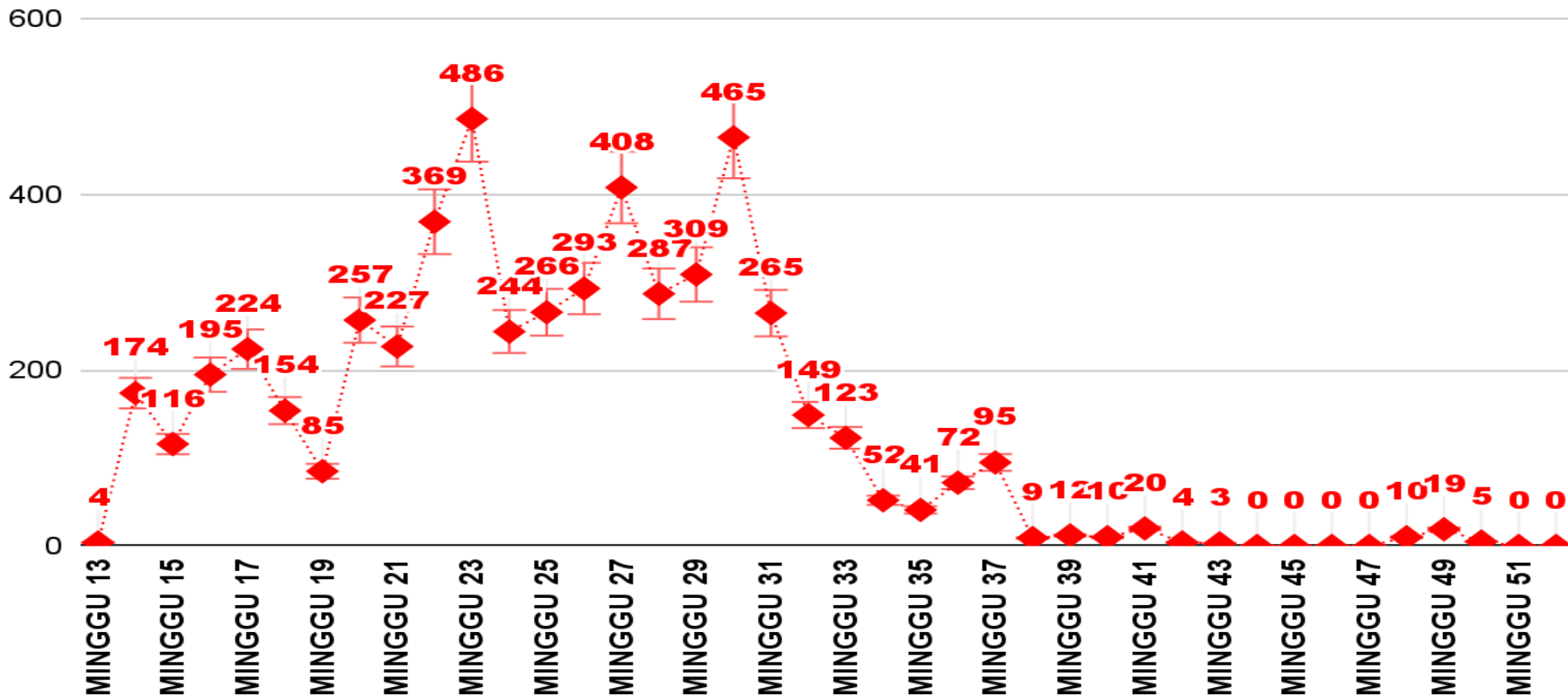
# GRAFIK PEMERIKSAAN SAMPEL PCR TAHUN 2022





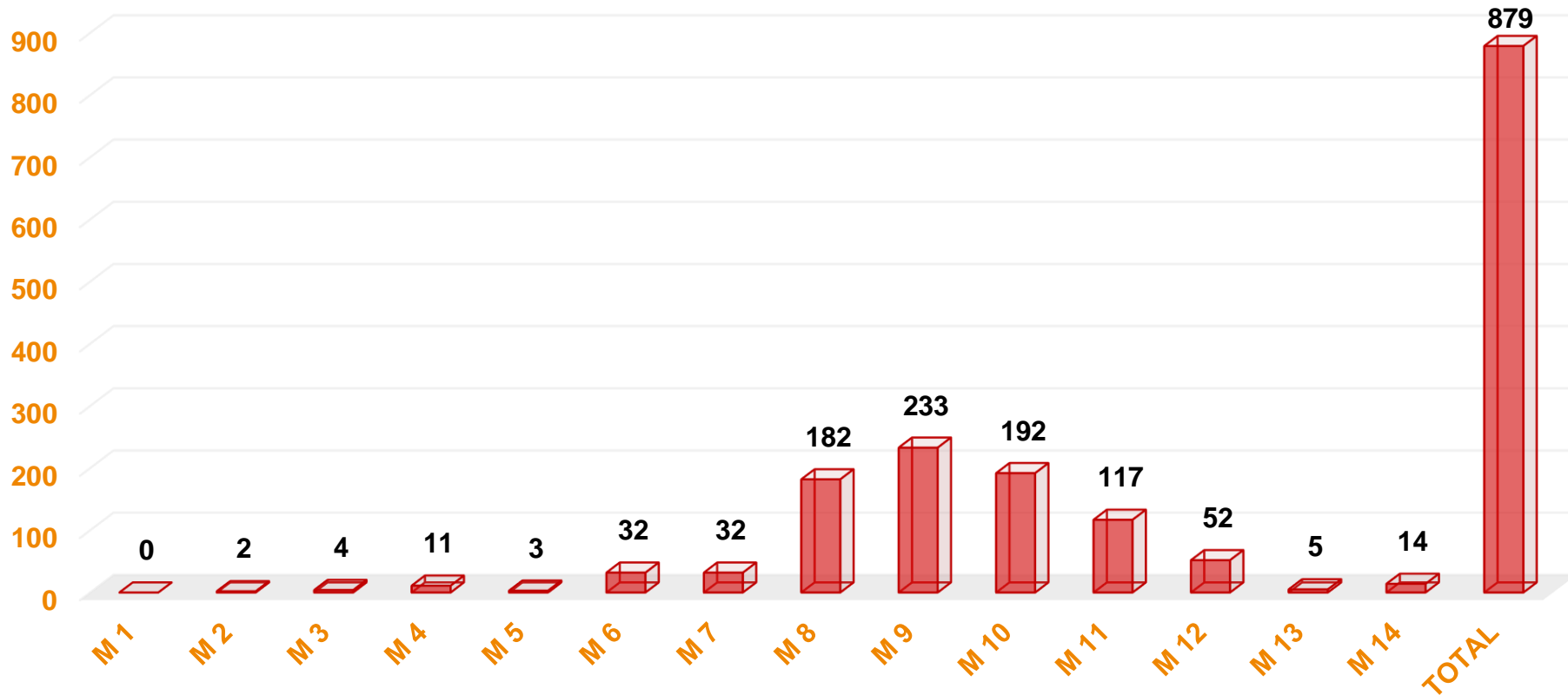
# GRAFIK ANTIGEN POSITIF

## MARET S/D DESEMBER 2021



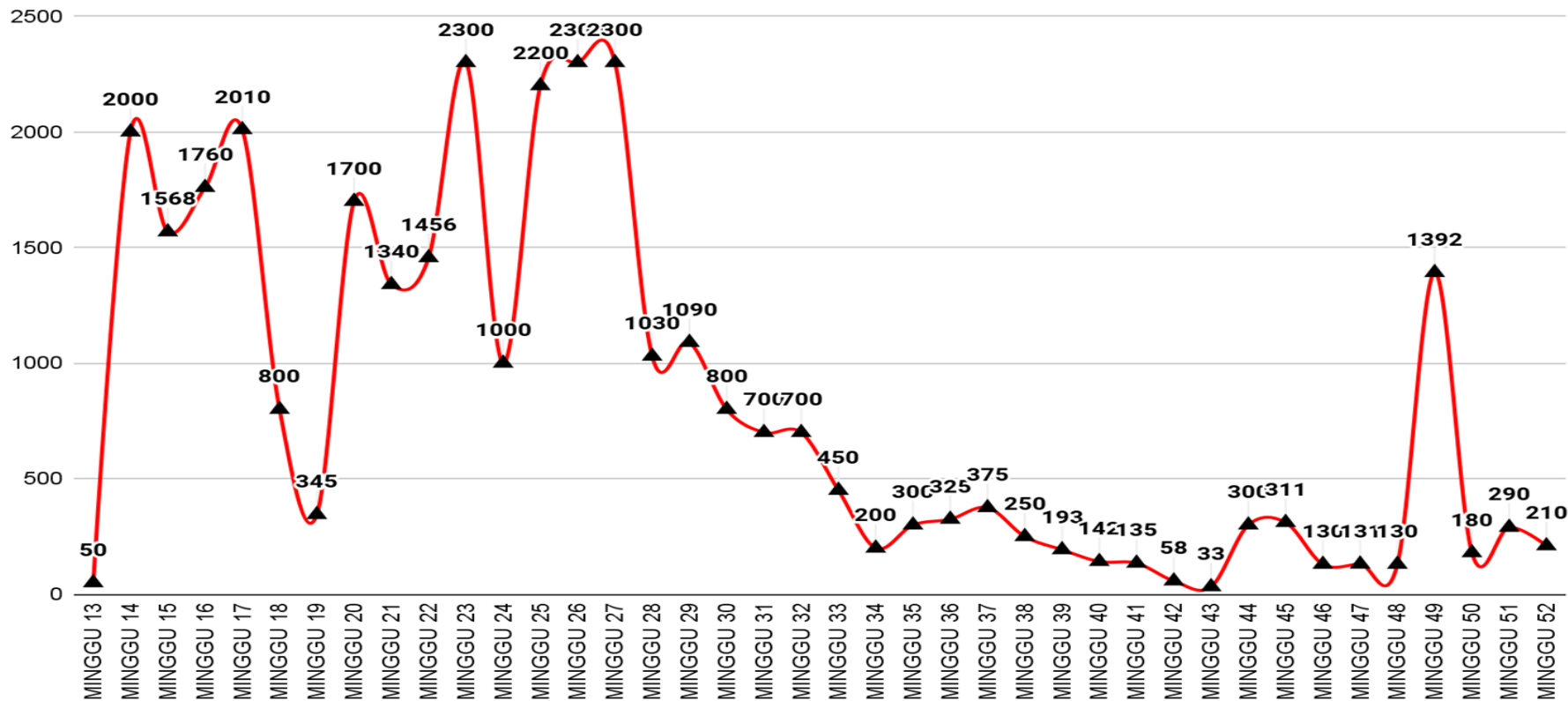


# GRAFIK ANTIGEN POSITIF TAHUN 2022



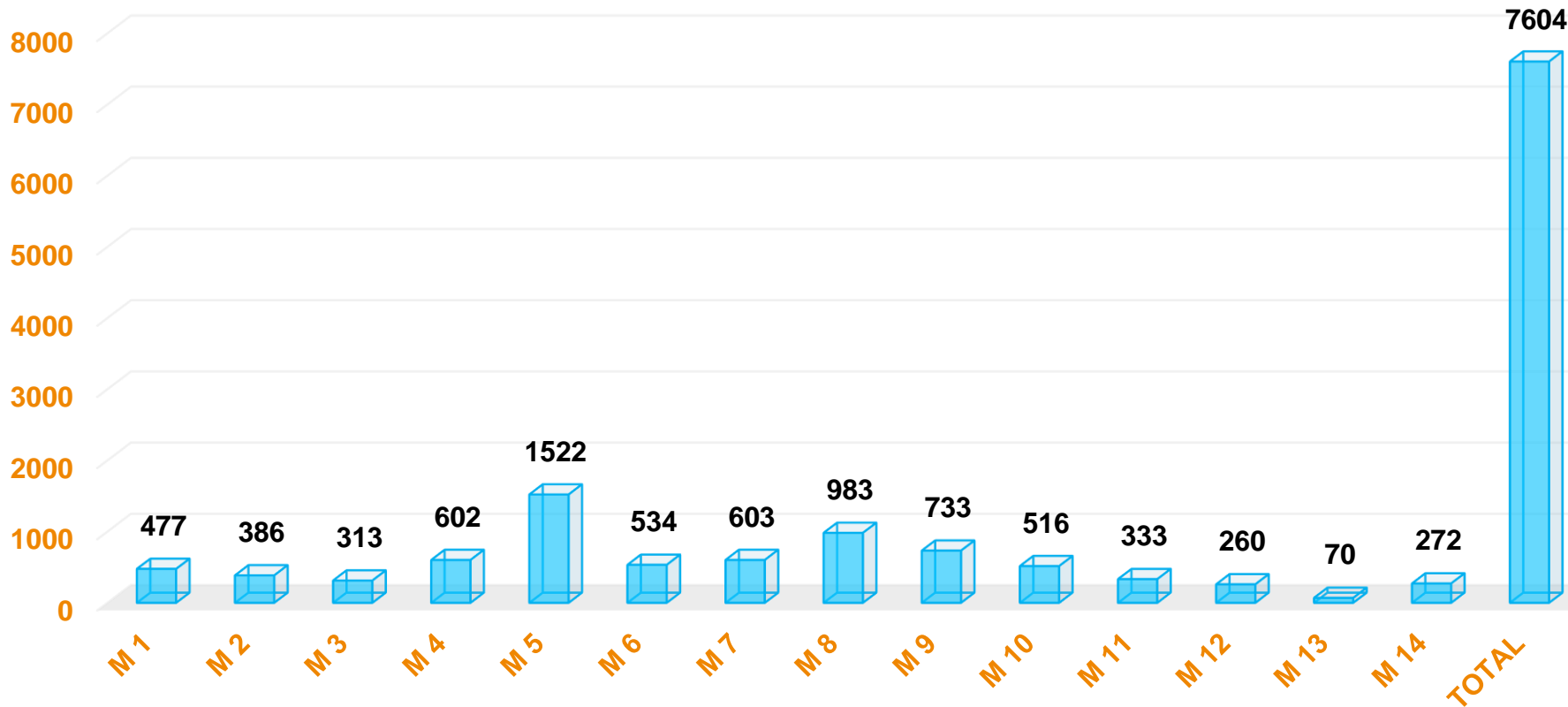


# GRAFIK PEMERIKSAAN SAMPEL ANTIGEN





# GRAFIK PEMERIKSAAN SAMPEL ANTIGEN TAHUN 2022





# DALAM PERAWATAN PASIEN COVID-19

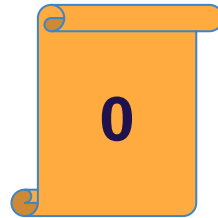


## RSUD ADE M. DJOEN

- 1. RITN : 1
- 2. TEMBESUK : 0
- 3. RIK : 0
- 4. PINERE : 1




## RIM RUSUNAWA



PCR	: 0
ANTIGEN	: 0



## RIM ABU BAKAR



PCR	: 0
ANTIGEN	: 0



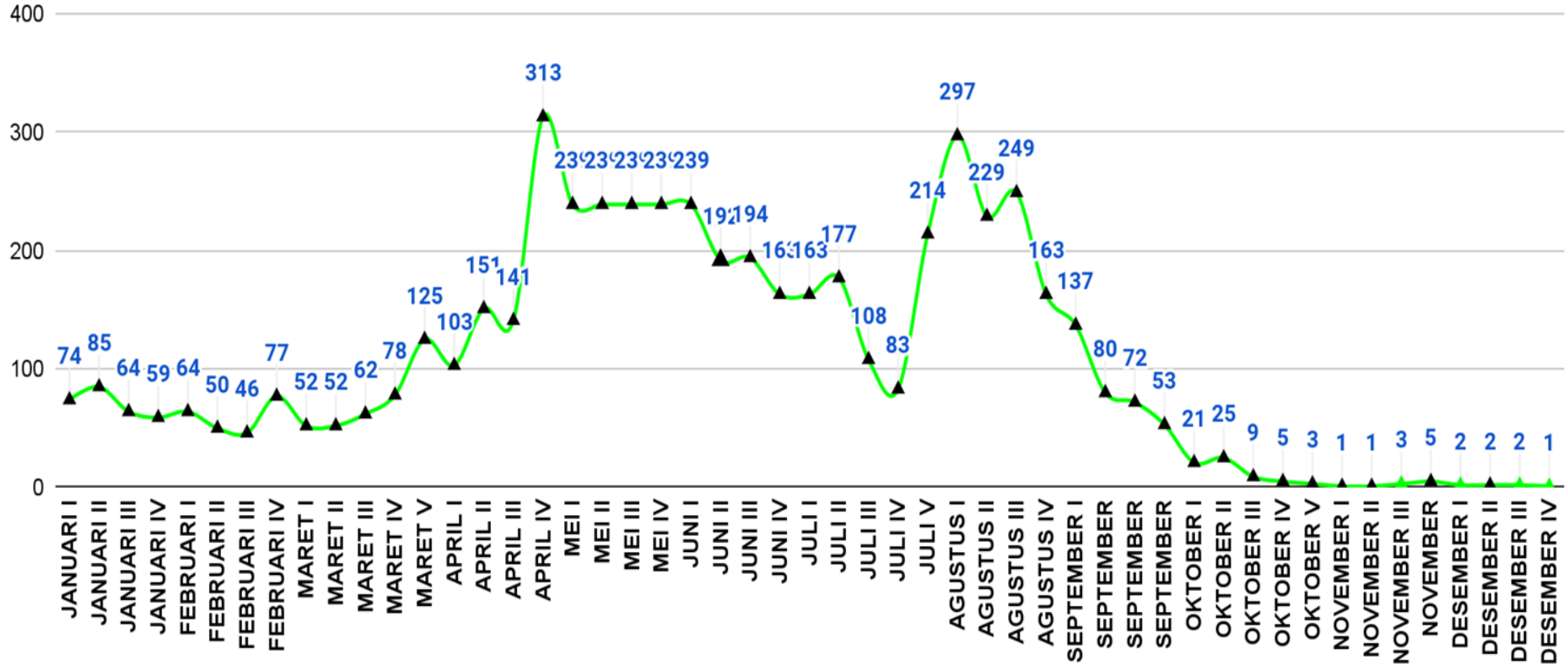
## ISOLASI MANDIRI



PCR	: 5
ANTIGEN	: 0



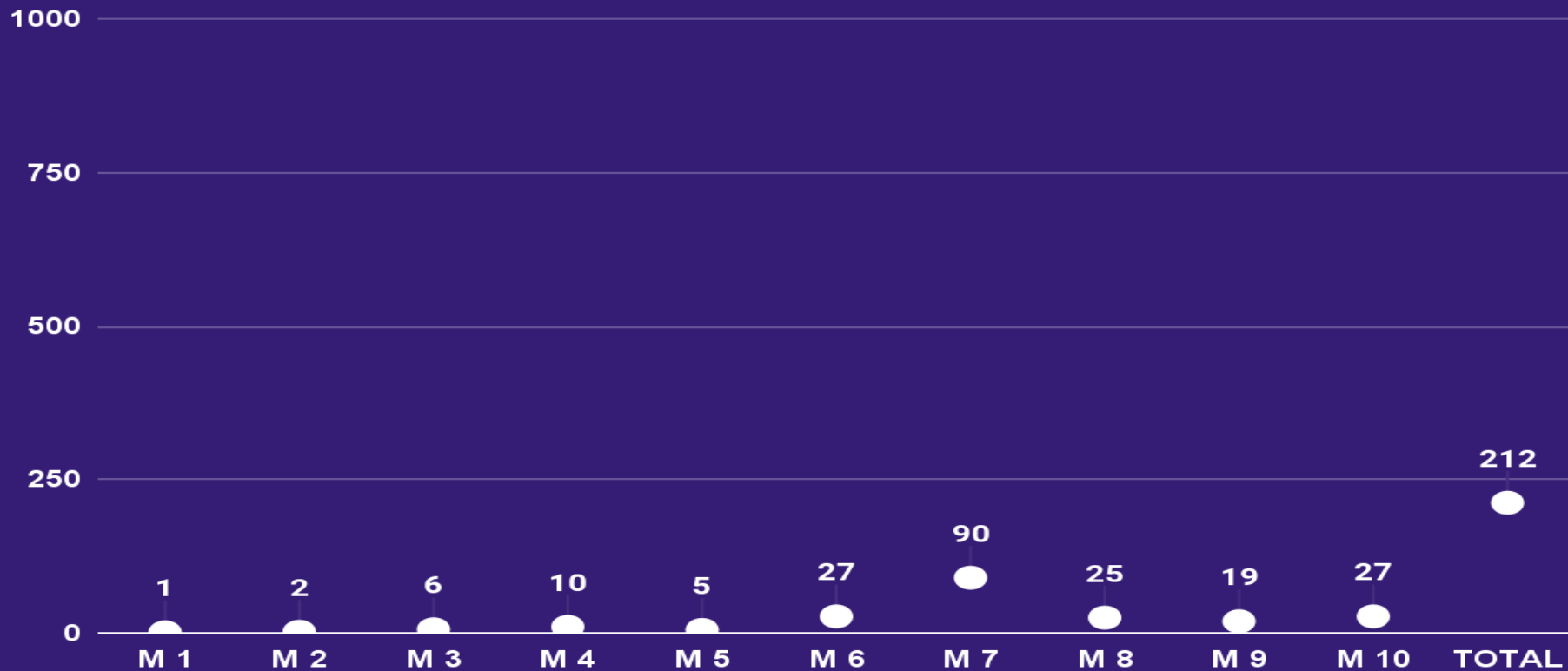
# GRAFIK DATA PERAWATAN MINGGUAN TAHUN 2021





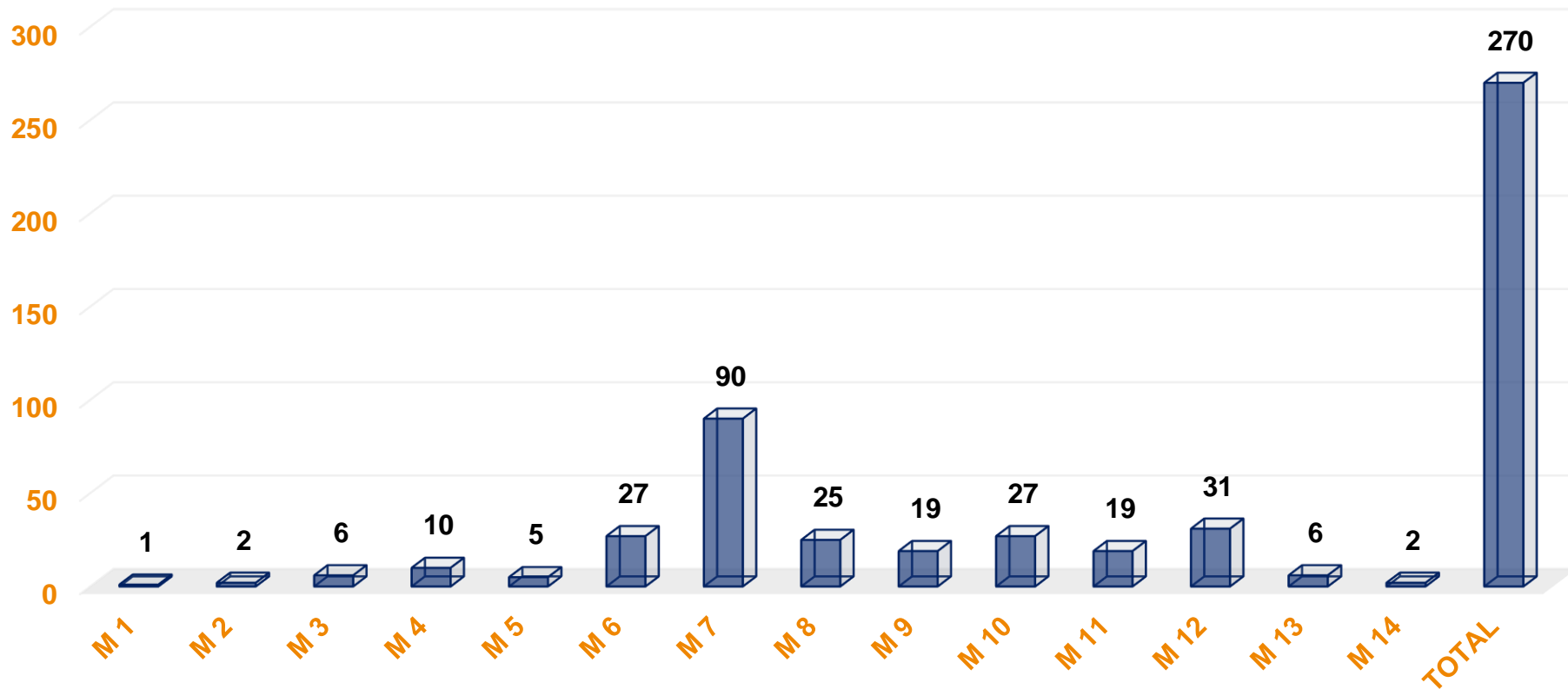


# GRAFIK DATA PERAWATAN MINGGUAN TAHUN 2022



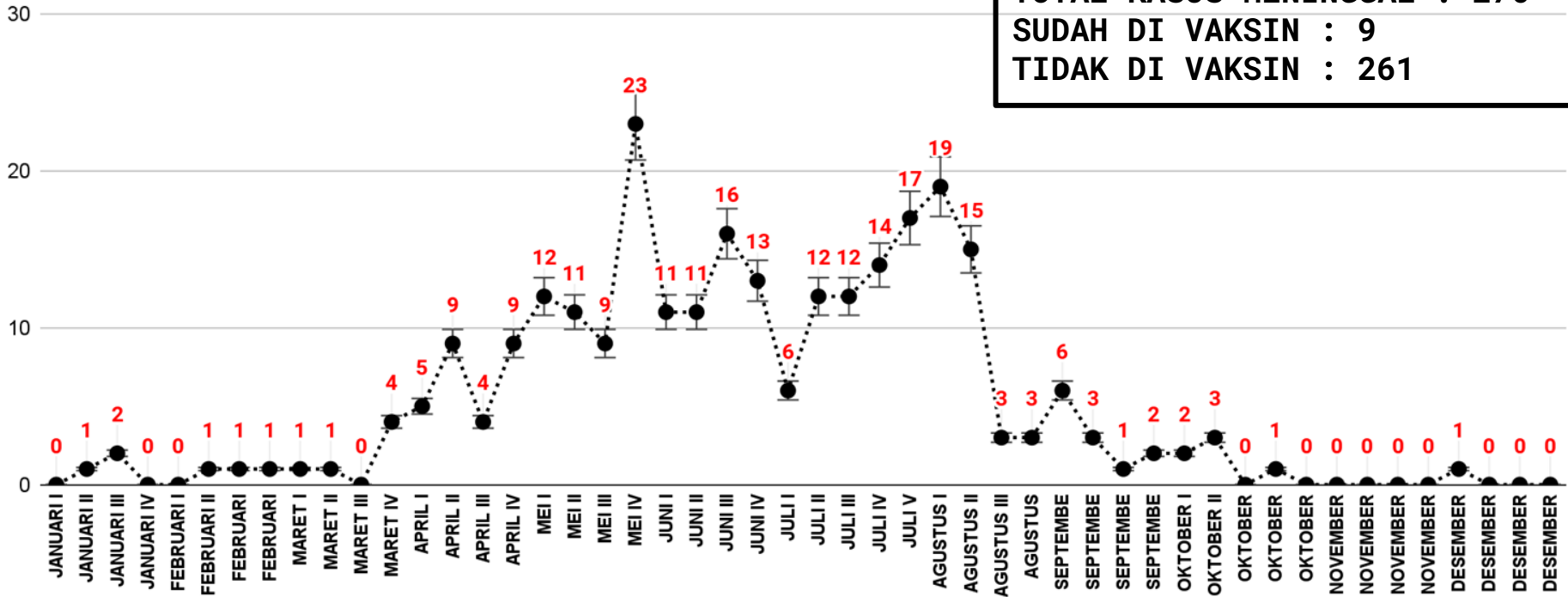


# GRAFIK DATA PERAWATAN MINGGUAN TAHUN 2022



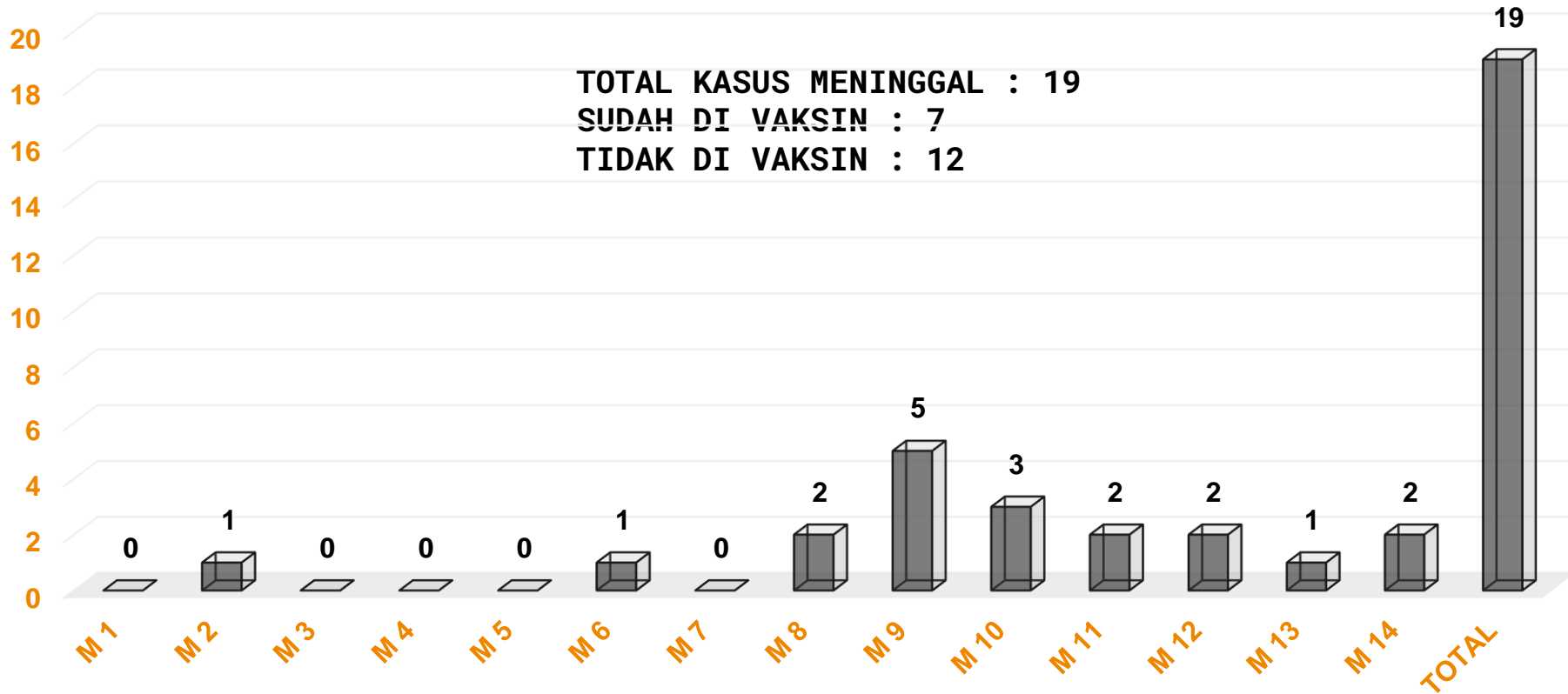


# GRAFIK MINGGUAN KASUS MENINGGAL TAHUN 2021





# GRAFIK MINGGUAN KASUS MENINGGAL TAHUN 2022





# CAKUPAN VAKSINASI COVID-19 KABUPATEN SINTANG



## CAKUPAN VAKSINASI COVID-19 FASYANKES KALIMANTAN BARAT SAMPAI DENGAN TANGGAL 10 APRIL 2022

NO	KABUPATEN/ KOTA	SASARAN (ORANG)	VAKSINASI I		VAKSINASI II		VAKSINASI III		PERSENTASE RATA-RATA V1 dan V2
			JUMLAH	PERSENTASE	JUMLAH	PERSENTASE	JUMLAH	PERSENTASE	
1	KOTA PONTIANAK	473.070	444.746	94,01	382.704	80,90	64.848	13,71	87,46
2	KAB. SEKADAU	151.502	140.516	92,75	110.892	73,20	10.616	7,01	82,97
3	KAB. SANGGAU	350.360	308.298	87,99	269.344	76,88	26.387	7,53	82,44
4	KAB. SINTANG	298.511	284.008	95,14	198.629	66,54	16.722	5,60	80,84
5	KOTA SINGKAWANG	164.965	145.245	88,05	121.173	73,45	16.542	10,03	80,75
6	KAB. LANDAK	282.111	248.092	87,94	189.181	67,06	13.886	4,92	77,50
7	KAB. SAMBAS	446.672	383.523	85,86	291.038	65,16	17.676	3,96	75,51
8	KAB. BENGKAYANG	203.263	172.302	84,77	131.403	64,65	10.654	5,24	74,71
9	KAB. KETAPANG	414.520	354.622	85,55	263.641	63,60	35.329	8,52	74,58
10	KAB. KAPUAS HULU	180.327	159.640	88,53	103.689	57,50	9.680	5,37	73,01
11	KAB. MELAWI	166.797	140.347	84,14	100.130	60,03	11.165	6,69	72,09
12	KAB. MEMPAWAH	217.123	179.270	82,57	127.207	58,59	10.477	4,83	70,58
13	KAB. KAYONG UTARA	90.570	75.685	83,57	50.817	56,11	3.703	4,09	69,84
14	KAB. KUBU RAYA	432.686	332.240	76,79	248.350	57,40	33.054	7,64	67,09
<b>TOTAL</b>		<b>3.872.477</b>	<b>3.368.534</b>	<b>86,99</b>	<b>2.588.198</b>	<b>66,84</b>	<b>280.739</b>	<b>7,25</b>	<b>76,91</b>

SUMBER : KPCPEN 10 APRIL 2022, PUKUL 21.00 WIB

©DINKES PROV. KALBAR



# CAKUPAN VAKSINASI COVID-19 KABUPATEN SINTANG



Populasi Vaksinasi



Penerima Vaksin

Control Tower Vaksin KTP

Cakupan Vaksinasi KAB. SINTANG

2021/01/12 - 2022/04/11

## VAKSINASI PROGRAM

1	2	3	Total Suntikan
284.020	198.641	16.830	499.491
95.15%	66.54%	5.64%	83.66%

## VAKSINASI GOTONG ROYONG

1	2	3	Total Suntikan
0	0	2	2
0.00%	0.00%	0.00%	0.00%

## TOTAL CAKUPAN VAKSINASI

1	2	3	Total Suntikan
284.020	198.641	16.832	499.493
95.15%	66.54%	5.64%	83.66%

## SDM KESEHATAN

1	2	3
2.947	2.835	2.263
125.14%	120.38%	96.09%

Selengkapnya

## LANSIA

1	2	3
17.378	11.576	1.229
73.17%	48.74%	5.17%

Selengkapnya

## PETUGAS PUBLIK

1	2	3
20.453	18.878	3.521
86.06%	79.43%	14.82%

Selengkapnya

## MASY RENTAN & UMUM

1	2	3
174.585	128.920	9.721
85.63%	63.24%	4.77%

## REMAJA

1	2	3
40.303	30.543	96
90.03%	68.23%	0.21%

## ANAK-ANAK

1	2	3
28.354	5.889	0
62.17%	12.91%	0.00%



# CAKUPAN VAKSINASI COVID-19 KABUPATEN SINTANG



## CAKUPAN VAKSINASI PER KECAMATAN KABUPATEN SINTANG 11 APRIL 2022

	KECAMATAN	SASARAN	TOTAL	DOSIS 1	% DOSIS 1	DOSIS 2	% DOSIS 2	SASARAN LANSIA	LANSIA DOSIS 1	% LANSIA DOSIS 1	SASARAN ANAK	ANAK DOSIS 1	% ANAK DOSIS 1	DOSIS 3 / BOOSTER	% BOOSTER
1	KECAMATAN AMBALAU	10.620	15.456	9.834	92,60	5.282	49,74	680	815	119,85	1.587	1.020	64,27	326	3,07
2	KECAMATAN SINTANG	43.879	81.764	43.463	99,05	32.437	73,92	4.314	1.833	42,49	7.519	5.430	72,22	6.062	13,82
3	KECAMATAN DEDAI	22.485	19.197	20.679	91,97	14.066	62,56	1.607	1.286	80,02	3.414	1.795	52,88	895	3,98
4	KECAMATAN TEMPUNAK	21.526	14.956	19.574	90,93	10.793	50,14	1.998	1.115	55,81	3.331	1.926	57,82	461	2,14
5	KECAMATAN KETUNGAU HILIR	17.703	27.636	17.244	97,41	11.793	66,62	1.287	750	58,28	2.548	1.369	53,34	222	1,25
6	KECAMATAN KETUNGAU TENGAH	24.718	24.154	15.847	64,11	7.688	31,10	1.794	830	46,27	3.408	1.285	37,71	603	2,44
7	KECAMATAN KETUNGAU HULU	15.414	24.330	13.793	89,48	10.230	66,37	1.018	476	46,76	2.451	1.621	66,14	302	1,96
8	KECAMATAN BINJAI HULU	10.347	17.561	9.706	93,80	7.471	72,20	1.053	670	63,63	1.412	1.060	74,36	527	5,09
9	KECAMATAN KELAM PERMAI	13.798	23.003	15.986	115,86	11.927	86,44	987	926	93,82	1.890	1.619	85,66	834	6,04
10	KECAMATAN KAYAN HILIR	20.992	26.913	16.350	77,89	10.672	50,84	1.299	1.369	105,39	3.021	1.587	52,53	677	3,23
11	KECAMATAN KAYAN HULU	16.495	22.862	13.626	82,61	9.163	55,55	1.486	1.228	82,64	2.703	731	27,04	360	2,18
12	KECAMATAN SERAWAI	16.332	19.233	12.157	74,44	6.732	41,22	1.182	1.040	87,99	2.693	946	35,13	342	2,09
13	KECAMATAN SUNGAI TEBELIAN	25.687	24.386	25.985	101,16	18.843	73,36	2.468	1.642	66,53	3.612	3.330	92,19	808	3,15
14	KECAMATAN SEPAUK	38.515	42.206	36.907	95,98	20.014	51,96	2.577	2.298	89,17	6.021	3.373	56,02	740	1,92

CAKUPAN SUDAH DI ATAS 100 %

TARGET VAKSINASI DOSIS 1 : 90 %

TARGET VAKSINASI DOSIS 2 : 70 %

TARGET VAKSINASI LANSIA : 60 %

TARGET VAKSINASI ANAK : 80 %





# CAKUPAN VAKSINASI COVID-19 KABUPATEN SINTANG



### DATA CAKUPAN VAKSINASI COVID 19 KABUPATEN SINTANG 11 APRIL 2022

NO	FASILITAS KESEHATAN	SASARAN	TOTAL	DOSIS 1	POLRES DOSIS 1	TNI DOSIS 1	% DOSIS 1	DOSIS 2	POLRES DOSIS 2	TNI DOSIS 2	% DOSIS 2	DOSIS 3	TNI / POLRI DOSIS 3	% DOSIS 3	SASARAN LANSIA	LANSIA DOSIS 1	LANSIA POLRES / TNI DOSIS 1	% LANSIA DOSIS 1	LANSIA DOSIS 2	% LANSIA DOSIS 2	SASARAN ANAK	ANAK DOSIS 1	% ANAK
1	PUSKESMAS AMBALAU	10.410	15.456	9.834			92,60	5.282			49,74	326		3,07	680	835	118,85	387	47,48		1.587	1.020	64,27
2	PUSKESMAS DARAJUANTI	7.760	39.564	19.230			247,81	16.580			213,66	3.731		48,08	893	1.293	144,79	1.132	87,55		1.159	662	57,12
3	PUSKESMAS EMPARAU	8.882	18.185	9.783			110,24	7.662			86,26	659		7,42	903	841	93,13	665	79,07		1.223	1.082	88,47
4	PUSKESMAS JELMIPAU	6.539	5.812	3.658	516	1.469	56,76	1.941	245	16	33,67	181		2,77	517	223	43,13	66	29,60		1.246	356	28,57
5	PUSKESMAS KEBONG	10.522	16.941	9.314	3.136		118,32	7.194	2.608		93,16	449		4,27	577	671	116,29	520	77,50		1.456	1.386	95,19
6	PUSKESMAS KETUNGAU	8.922	13.655	8.031		240	92,70	5.597	553	222	70,41	117		1,31	603	439	72,80	228	51,94		1.380	562	40,72
7	PUSKESMAS SINANGING	15.414	24.330	13.793			89,43	10.230			66,37	302		1,96	1.018	476	46,76	355	74,58		2.451	1.621	66,14
8	KLINIK POLRES	0	53.644	28.019			0,00	24.206			0,00	1.093		0,00	0	1.496	0,00	1.097	73,33		0	1.252	0,00
9	PUSKESMAS MENJUKU	10.347	17.541	9.552		154	93,80	7.471		6	72,26	527		5,09	1.053	670	63,63	531	79,25		1.412	1.050	74,36
10	PUSKESMAS DEDAI	13.603	13.385	8.110	2.111	675	80,10	5.024	667	713	47,08	236		1,73	704	445	63,21	292	65,62		2.191	713	32,54
11	PUSKESMAS LEBANG	3.276	6.842	3.536			107,94	2.111			64,44	385		11,75	410	255	62,20	96	37,65		434	233	53,69
12	PUSKESMAS NANGA MAU	20.992	26.913	15.687		663	77,89	10.541		131	50,84	677		3,23	1.299	1.369	105,39	810	59,17		3.021	1.587	52,53
13	PUSKESMAS MERAKAI	24.718	24.154	15.847			64,11	7.688			31,10	603		2,44	1.794	830	46,27	340	40,96		3.408	1.285	37,71
14	PUSKESMAS SERAWAI	16.332	19.233	12.157			74,44	6.732			41,22	342		2,09	1.182	1.040	87,99	494	47,50		2.693	946	35,13
15	PUSKESMAS TERIDAH	16.495	22.862	13.327		299	82,61	9.163			55,55	360		2,18	1.486	1.228	82,64	762	62,85		2.703	731	27,04
16	PUSKESMAS PANDAN	25.087	24.206	14.112	7.011	4.862	101,16	9.532	4.815	4.486	73,36	738	70	3,15	2.468	755	30,61	887	35,93		3.612	3.330	92,19
17	RS PRATAMA SERAWAI	0	188	69			0,00	65			0,00	54		0,00	0	0	0,00	0	0,00		0	0	0,00
18	RSUD ADE M DJO EN	0	1.221	430			0,00	429			0,00	362		0,00	0	0	0,00	0	0,00		0	0	0,00
19	KUMBUH TK IV SINTANG	0	11.916	5.531			0,00	5.327			0,00	1.038		0,00	0	189	0,00	219	129,59		6	6	0,00
20	SATKES LAP DESKESVAH	0	24.466	14.204			0,00	9.126			0,00	1.123		0,00	0	1.074	0,00	513	47,77		0	18	0,00
21	PUSKESMAS SEPATIK	38.515	42.206	25.589	10.517	861	95,98	15.857	4.064	93	51,96	740		1,92	2.577	1.514	58,77	784	30,39		6.021	3.373	56,02
22	PUSKESMAS SERANGAS	8.781	13.891	8.261	350	262	101,19	5.511			62,76	105		1,20	684	311	45,47	203	65,27		1.168	797	68,24
23	PUSKESMAS SUNGAI DURIAN	17.477	23.287	12.934	482	2.882	83,25	9.033	313	4.723	80,50	1.309	248	8,91	1.698	347	20,44	283	81,56		3.030	2.381	78,58
24	PUSKESMAS TANJUNG PURI	18.642	18.913	11.299			60,61	6.824			36,61	774		4,15	1.723	193	11,20	169	87,56		3.330	2.387	71,68
25	PUSKESMAS TERAPANAK	14.987	18.484	11.268	1.472	1.163	92,75	7.132	575	884	57,32	280		1,87	1.481	892	60,23	575	64,46		2.085	1.570	75,30
KABUPATEN SINTANG		198.511	496.925	283.707	25.595	13.528		196.168	13.840	11.284		16.811			23.750	17.346			11.326		45.610	29.348	

JUMLAH CAKUPAN MENURUT DATA RDC RPS
CAKUPAN SUDAH DI ATAS 100 %
TIDAK ADA PENINGKATAN JUMLAH CAKUPAN DARI SEBELUMNYA
TIDAK MEMLEBIH SASARAN / TARGET
TARGET VAKSINASI DOSIS 1 : 90 %
TARGET VAKSINASI DOSIS 2 : 70 %
TARGET VAKSINASI LANSIA : 60 %
TARGET VAKSINASI ANAK : 80 %





TERIMA KASIH

SINTANG JANGAN KALAH LAWAN COVID-19



@dinkes\_sintang



Dinas Kesehatan Kabupaten Sintang



@dinkes\_sintang